



ФЕДЕРАЛЬНАЯ СЛУЖБА
ГОСУДАРСТВЕННОЙ СТАТИСТИКИ

ОПЕРАТИВНЫЕ ДАННЫЕ ПО ИНДЕКСУ ПОТРЕБИТЕЛЬСКИХ ЦЕН БРЯНСКАЯ ОБЛАСТЬ

АПРЕЛЬ 2022





ФЕДЕРАЛЬНАЯ СЛУЖБА
ГОСУДАРСТВЕННОЙ СТАТИСТИКИ

ОПЕРАТИВНЫЕ ДАННЫЕ ПО ИНДЕКСУ ПОТРЕБИТЕЛЬСКИХ ЦЕН

БРЯНСКАЯ ОБЛАСТЬ

АПРЕЛЬ 2022 ГОДА

- 01 МЕТОДОЛОГИЧЕСКИЕ ПОЯСНЕНИЯ
- 02 ИНДЕКСЫ ПОТРЕБИТЕЛЬСКИХ ЦЕН
- 03 ИНДЕКСЫ ЦЕН НА ОТДЕЛЬНЫЕ ГРУППЫ И ВИДЫ ПРОДОВОЛЬСТВЕННЫХ ТОВАРОВ
- 04 ИНДЕКСЫ ЦЕН НА ОТДЕЛЬНЫЕ ГРУППЫ И ВИДЫ НЕПРОДОВОЛЬСТВЕННЫХ ТОВАРОВ
- 05 ИНДЕКСЫ ЦЕН НА ТОПЛИВО МОТОРНОЕ
- 06 ИНДЕКСЫ ЦЕН И ТАРИФОВ НА УСЛУГИ



01 ИНДЕКС ПОТРЕБИТЕЛЬСКИХ ЦЕН И ИНФЛЯЦИЯ

Индекс потребительских цен (ИПЦ) – показатель, характеризующий инфляционные процессы в стране

Инфляция – рост цен / Дефляция – снижение цен

Иными словами: Инфляция (дефляция) = ИПЦ – 100%

ИПЦ

Общий уровень роста (снижения) цен на товары и услуги

Стоимость Набора товаров и услуг в ценах отчетного периода


Стоимость Набора товаров и услуг в ценах базисного периода

x 100%





КОГДА И ДЛЯ ЧЕГО?



Срок регистрации
информации

Сроки публикации

Еженедельно

Пятница

Ежемесячно

21-25 число

На 6-й рабочий день
после отчетного периода




НАБОР ТОВАРОВ И УСЛУГ ДЛЯ НАБЛЮДЕНИЯ ЗА ПОТРЕБИТЕЛЬСКИМИ ЦЕНАМИ В 2022 ГОДУ ПО БРЯНСКОЙ ОБЛАСТИ



 ПРОДОВОЛЬСТВЕННЫЕ ТОВАРЫ  НЕПРОДОВОЛЬСТВЕННЫЕ ТОВАРЫ  УСЛУГИ



ПРИНЦИПЫ ОТБОРА ТОВАРОВ С КОНКРЕТНЫМИ ПОТРЕБИТЕЛЬСКИМИ СВОЙСТВАМИ (ЦЕНОВЫХ КОТИРОВОК)



На каждый товар (услугу)-представитель в городе специалистами территориальных органов Росстата осуществляется регистрация **не менее 5 ценовых котировок**



Ценовые котировки отбираются из имеющегося в продаже ассортимента товаров данного наименования с учетом **регулярности наличия его в продаже и спроса населения**



Количество собранных ценовых котировок с различным уровнем цен (тарифов) **должно отражать реальную структуру покупок** населением конкретных товаров (получения услуг) в организациях торговли (сферы услуг) с различными условиями их реализации



02 ИНДЕКСЫ ПОТРЕБИТЕЛЬСКИХ ЦЕН

апрель 2022 в % к предыдущему месяцу



ИПЦ

102,41



Все товары

102,80



Продовольственные товары

103,86



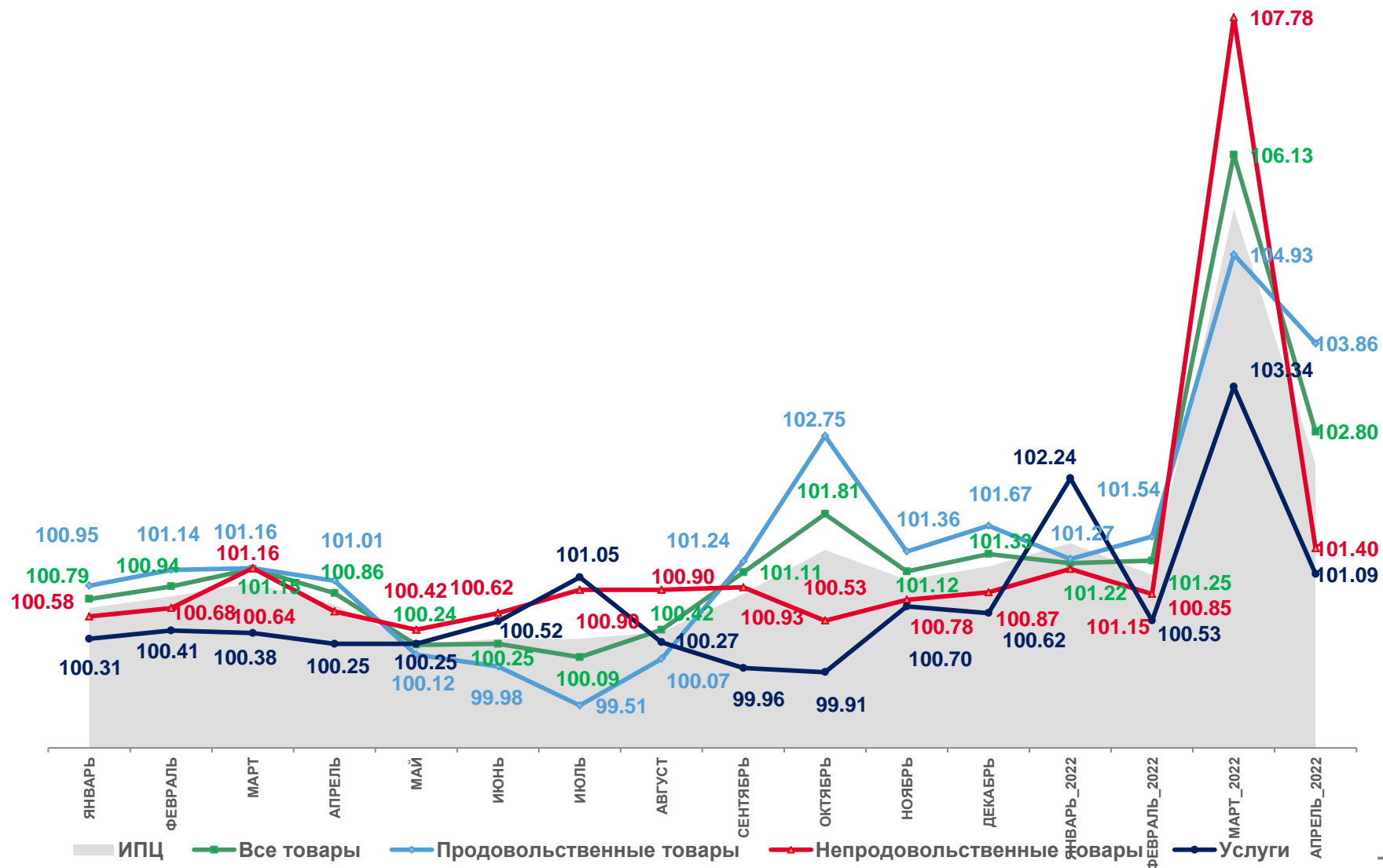
Непродовольственные товары

101,40



Услуги

101,09





03 ИНДЕКСЫ ЦЕН НА ОТДЕЛЬНЫЕ ГРУППЫ И ВИДЫ ПРОДОВОЛЬСТВЕННЫХ ТОВАРОВ

Апрель 2022 г. в % к предыдущему месяцу



103,86

Продовольственные товары



107,58

Сахар-песок



100,72

Хлеб и хлебобулочные изделия



103,31

Флодоовощная продукция



104,71

Молоко и молочные продукты



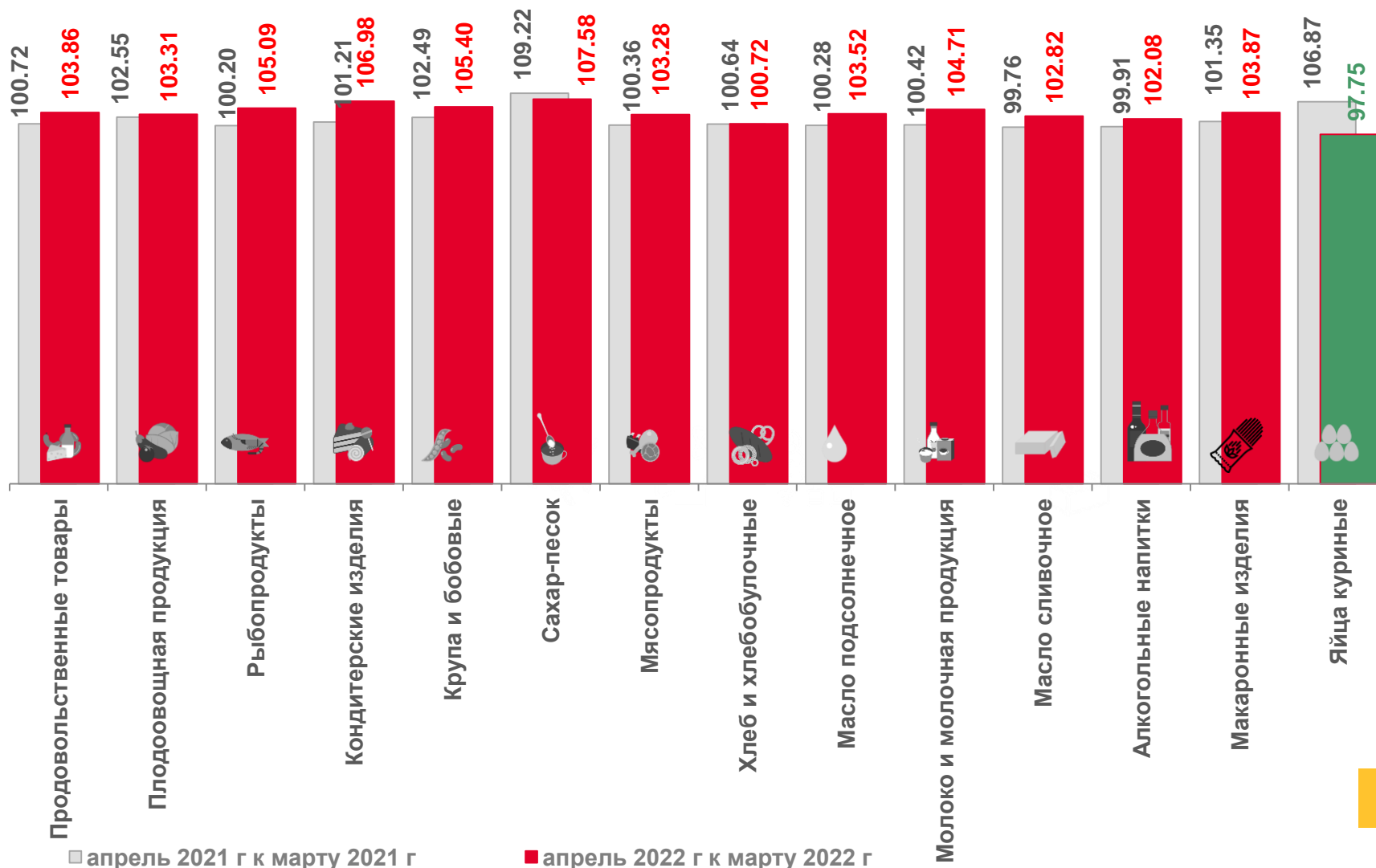
103,52

Масло подсолнечное



97,75

Яйца куриные





04 ИНДЕКСЫ ЦЕН НА ОТДЕЛЬНЫЕ ГРУППЫ И ВИДЫ НЕПРОДОВОЛЬСТВЕННЫХ ТОВАРОВ

Апрель 2022 г. в % к предыдущему месяцу



101,40

Непродовольственные товары



101,04

Медикаменты



104,28

Строительные материалы



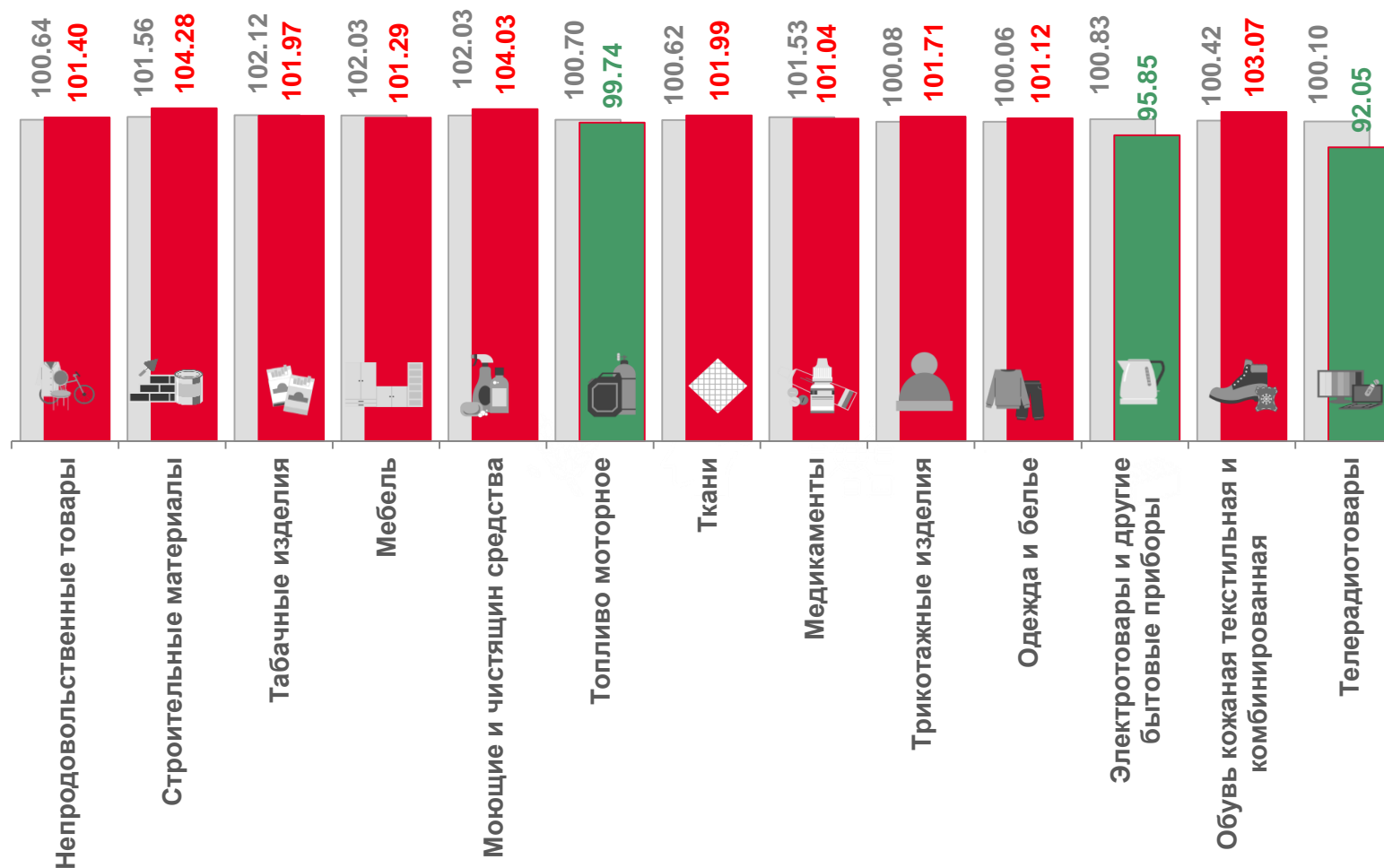
101,97

Табачные изделия



92,05

Телерадиотовары



■ апрель 2021 г к марту 2021 г

■ апрель 2022 г к марту 2022 г





05 ИНДЕКСЫ ЦЕН НА ТОПЛИВО МОТОРНОЕ

Апрель 2022 г. в % к предыдущему месяцу



99,74

Топливо моторное



100,00

Бензин автомобильный марки АИ-98 и выше



99,53

Дизельное топливо



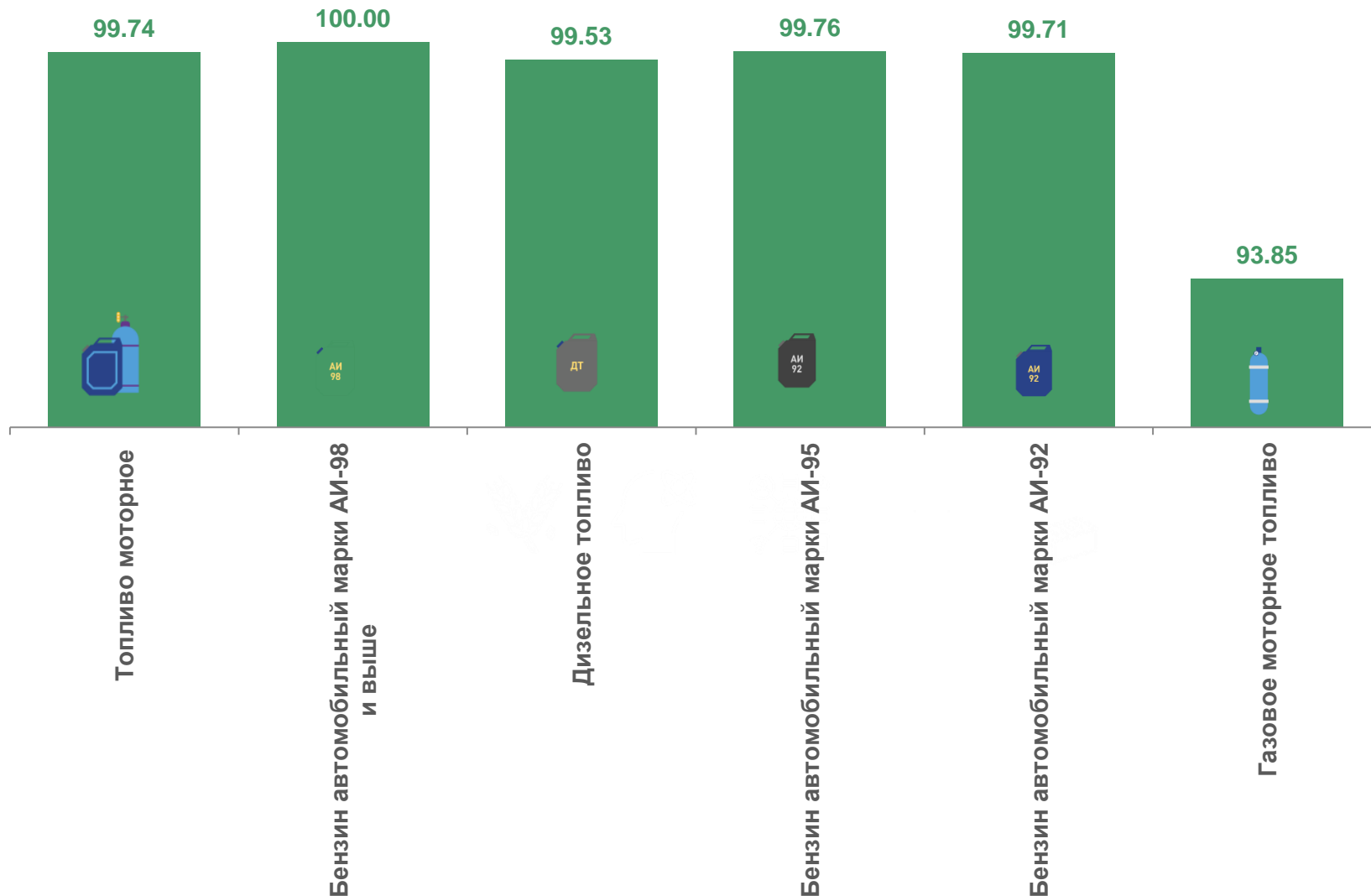
99,71

Бензин автомобильный марки АИ-92



93,85

Газовое моторное топливо





06 ИНДЕКСЫ ЦЕН НА ТАРИФЫ И УСЛУГИ

Апрель 2022 г. в % к предыдущему месяцу



Услуги **101,09**



Банков **96,81**



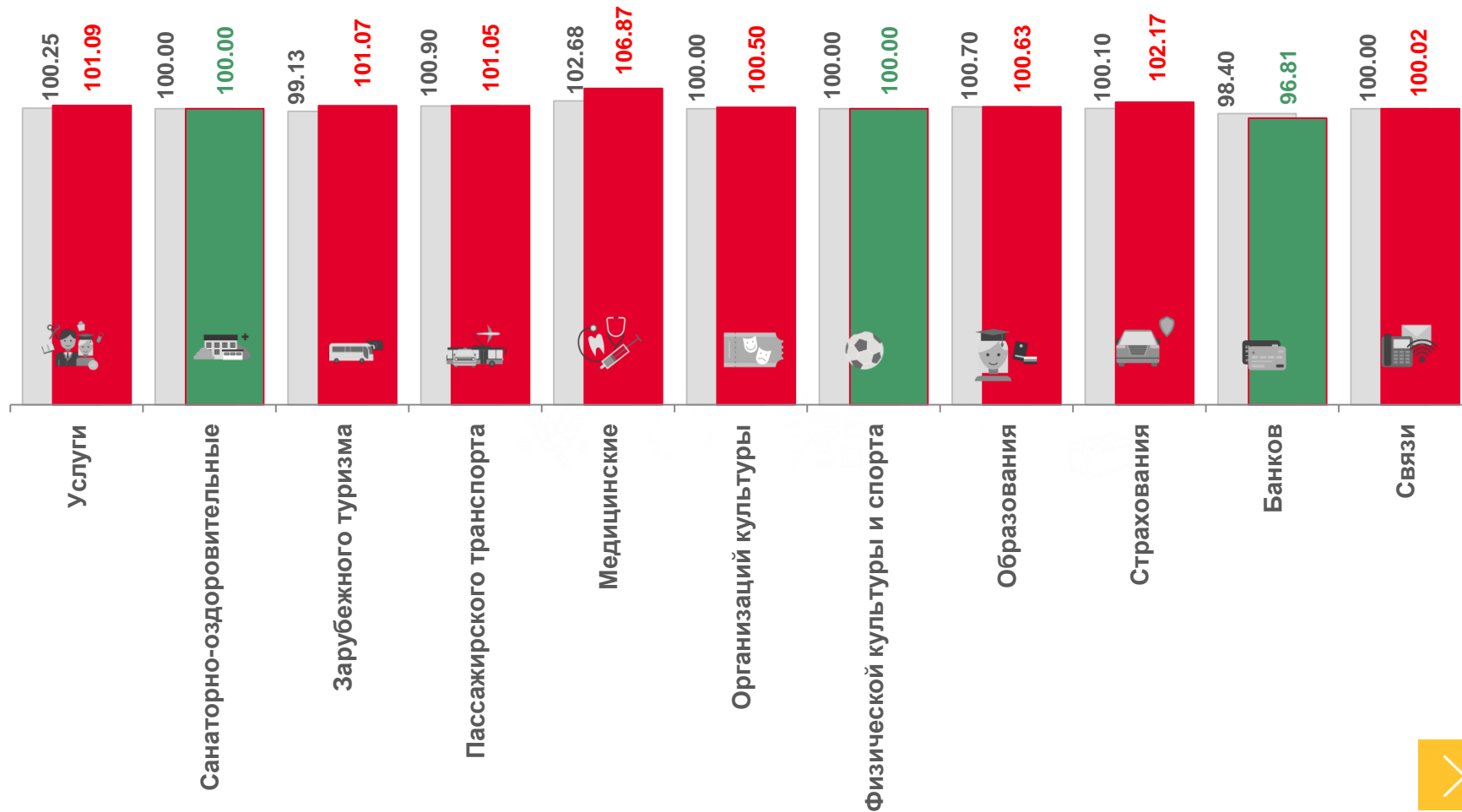
Зарубежного туризма **101,07**



Санаторно-оздоровительные **100,00**



Связи **100,02**



■ апрель 2021г к марту 2021

■ апрель 2022г к марту 2022г



ОТВЕТСТВЕННЫЕ

Территориальный орган Федеральной службы государственной статистики по Брянской области

Отдел статистики цен и финансов

Куприна Елена Сергеевна

тел. (4832) 67 12 16

Беликова Наталия Владимировна

тел. (4832) 67 13 96